



CLIP FIX 48

DESCRIPTION : Les clip fix servent à guider et à positionner les profilés métalliques MTSL 48/35 PSP afin de créer des structures métalliques complexes qui seront recouvertes de plaques de parement.

Ce sont les plaques de parement ainsi que les profilés métalliques qui donneront à la construction sa solidité. On crée ainsi des structures métalliques en 3 dimensions et de formes différentes en assemblant 2, 3, 4 ou 5 montants métalliques selon les besoins.

Les applications sont très nombreuses : chevêtre, niche, caisson, étagère, etc...

Le petit modèle  vient s'insérer dans le grand 

Pour faciliter l'utilisation nous avons créé 2 conditionnements :

Le petit modèle : 50 pièces/carton

Le grand modèle : 25 pièces/carton

ISOTECH

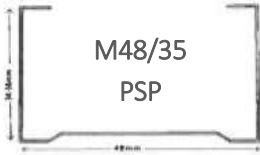
SARL au capital de 49 500 € - SIRET 484 665 070
ZI de la Pomme – 9 & 10 rue Louis Gay Lussac – 31250 REVEL
Tél. 05 62 18 01 78 - Fax. 05 62 18 09 95 - Email : isotech.france@pspprofil.fr

Exemples montages au verso



Conseils de montage

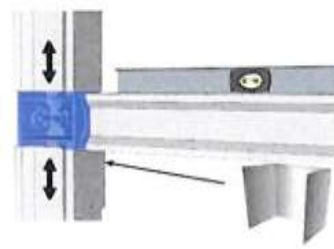
Type de profilé



Insertion d'une cale dans le profilé

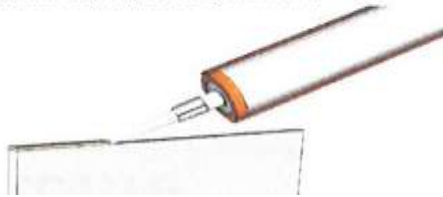


Réglage et blocage



Minimiser le travail de jointage

- Effectuer une découpe précise des plaques de parement.
- Mettre du plâtre ou du joint de maçonnerie sur les arêtes au moment de la pose des plaques de parement.



- Régler le positionnement de la structure en faisant coulisser les profilés métalliques dans les cales

- Une fois que le niveau est correct, bloquer l'ensemble soit en pinçant le profilé soit en sertissant un petit morceau de rail (Type M48) comme illustré sur la figure ci-dessus.

EXEMPLES DE MONTAGES EN EQUERRE :



EXEMPLES DE STRUCTURES :



Coffre plafond



Niche

ISOTECH

SARL au capital de 49 500 € - SIRET 484 665 070
ZI de la Pomme – 9 & 10 rue Louis Gay Lussac – 31250 REVEL
Tél. 05 62 18 01 78 - Fax. 05 62 18 09 95 - Email : isotech.france@pspprofil.fr